












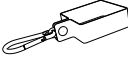

HUŚTAWKA STAŚ

180 x 250 cm

LISTA ELEMENTÓW

LP	ELEMENT	ELEMENT	SZT
A		Słupek	4
B		Belka nośna	1
C		Deska łącząca dolna	2
D		Deska łącząca górną	2
E		Zastrzał	2


OKUCIA

LP	ELEMENT	ELEMENT	SZT
1		Wkręt 8 x 80	24
2		Wkręt 6 x 120	2
3		Wkręt 5 x 50	4
4		Wkręt 5 x 100	4
5		Obejma 90 x 90	4
6		Siedziska	2

UWAGA!!

Przed rozpoczęciem pracy należy szczegółowo zapoznać się z instrukcją.

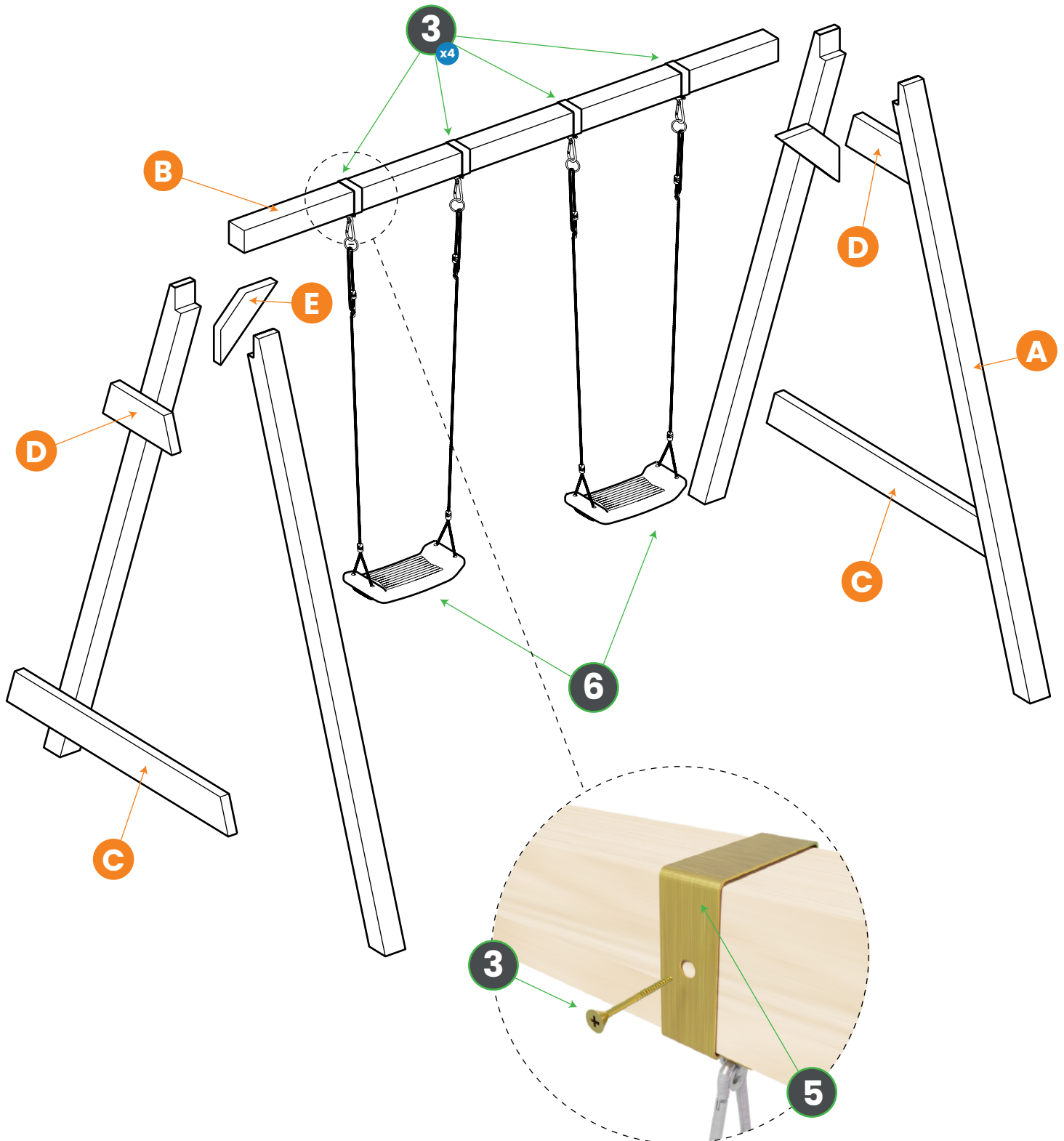
PRZYDATNE NARZĘDZIA



1

ELEMENTY KONSTRUKCJI HUŚTAWKI

UWAGA! Przed montażem śrub i wkrętów należy najpierw nawiercić otwory w celu uniknięcia pęknięcia drewna.



Montaż obejmy

2

MONTAŻ NÓG I BELKI NOŚNEJ

UWAGA! Przed montażem śrub i wkrętów należy najpierw nawiercić otwory w celu uniknięcia pęknięcia drewna.

